



ФЕДЕРАЛЬНАЯ СЛУЖБА  
ГОСУДАРСТВЕННОЙ СТАТИСТИКИ

# Сельское хозяйство Новгородской области



за 2022 год



ФЕДЕРАЛЬНАЯ СЛУЖБА  
ГОСУДАРСТВЕННОЙ СТАТИСТИКИ

# Сельское хозяйство

Новгородской области

за 2022 год

- 01 ПРОИЗВОДСТВО ПРОДУКТОВ РАСТЕНИЕВОДСТВА
- 02 ПРОИЗВОДСТВО ПРОДУКТОВ ЖИВОТНОВОДСТВА
- 03 ПОГОЛОВЬЕ СКОТА
- 04 РЕАЛИЗАЦИЯ СЕЛЬСКОХОЗЯЙСТВЕННОЙ ПРОДУКЦИИ

\* Ежемесячные данные оперативной статистики



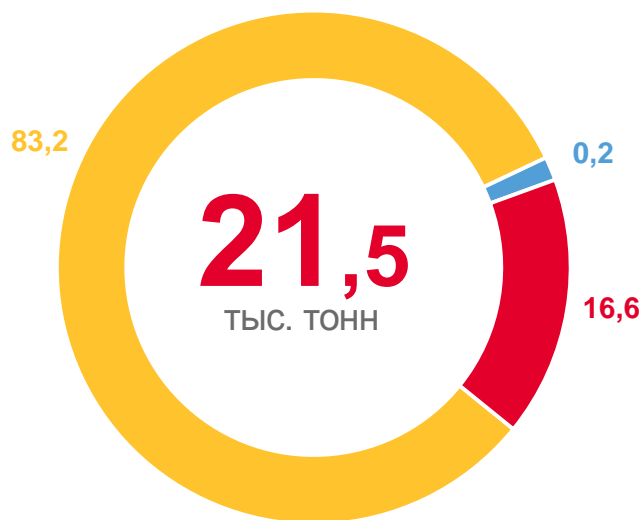


# ПРОИЗВОДСТВО ПРОДУКТОВ РАСТЕНИЕВОДСТВА

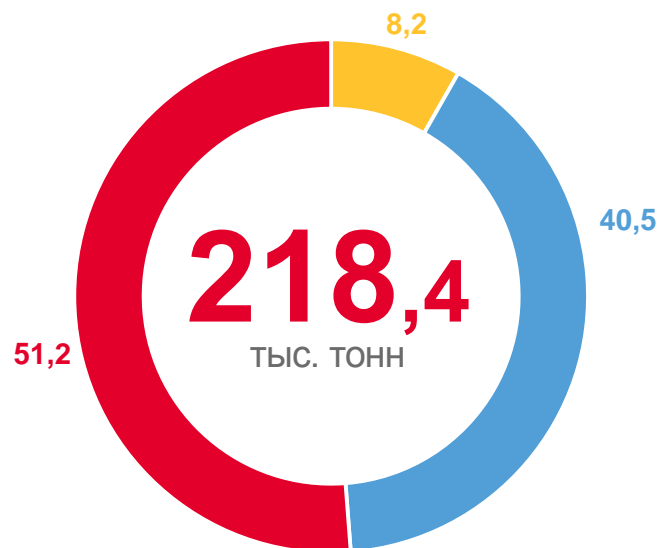
В % К ИТОГУ



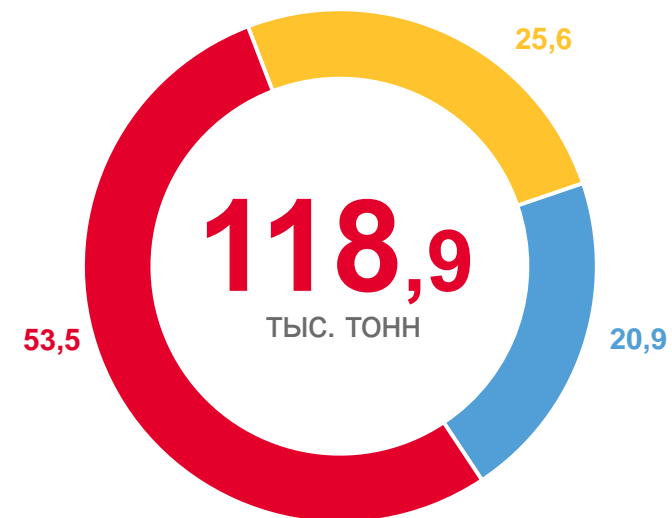
**Зерновые и зернобобовые культуры**  
(в весе после доработки)



**Картофель**



**Овощи**  
открытого и закрытого грунта

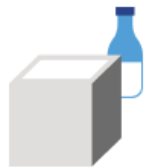


Сельскохозяйственные организации

Хозяйства населения

Крестьянские (фермерские) хозяйства и индивидуальные предприниматели





# ПРОИЗВОДСТВО ПРОДУКТОВ ЖИВОТНОВОДСТВА

В % К ИТОГУ



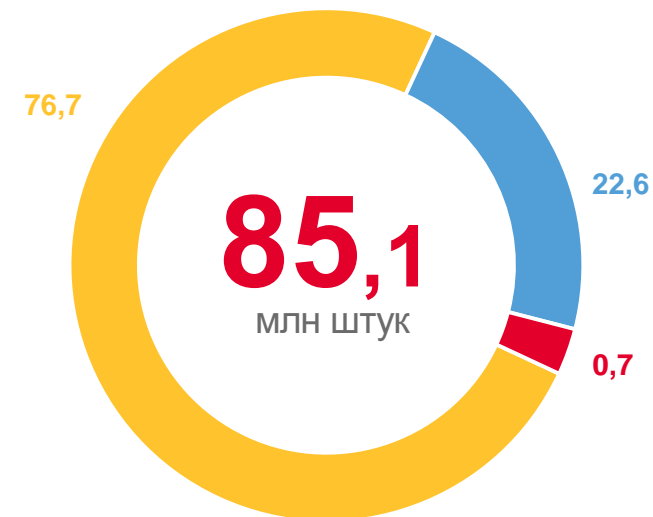
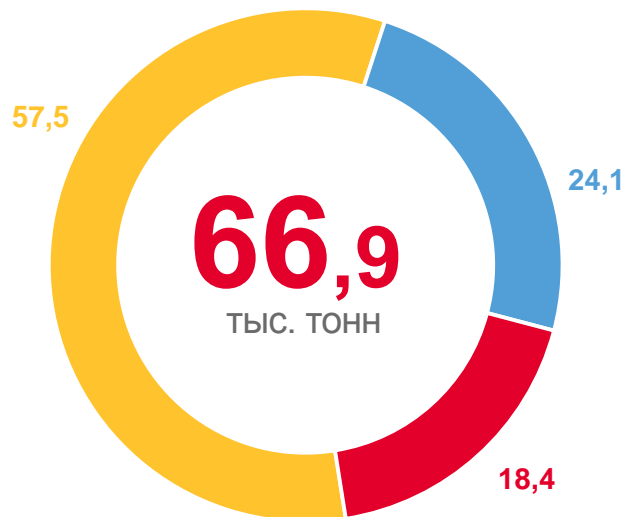
Скот и птица на убой  
(в живом весе)



Молоко



Яйца



Сельскохозяйственные организации

Хозяйства населения

Крестьянские (фермерские) хозяйства и индивидуальные предприниматели





# СКОТ И ПТИЦА НА УБОЙ

## ХОЗЯЙСТВА ВСЕХ КАТЕГОРИЙ, ТЫСЯЧ ТОНН



### 2022 ГОД

# 137,5

Всего

# 134,6

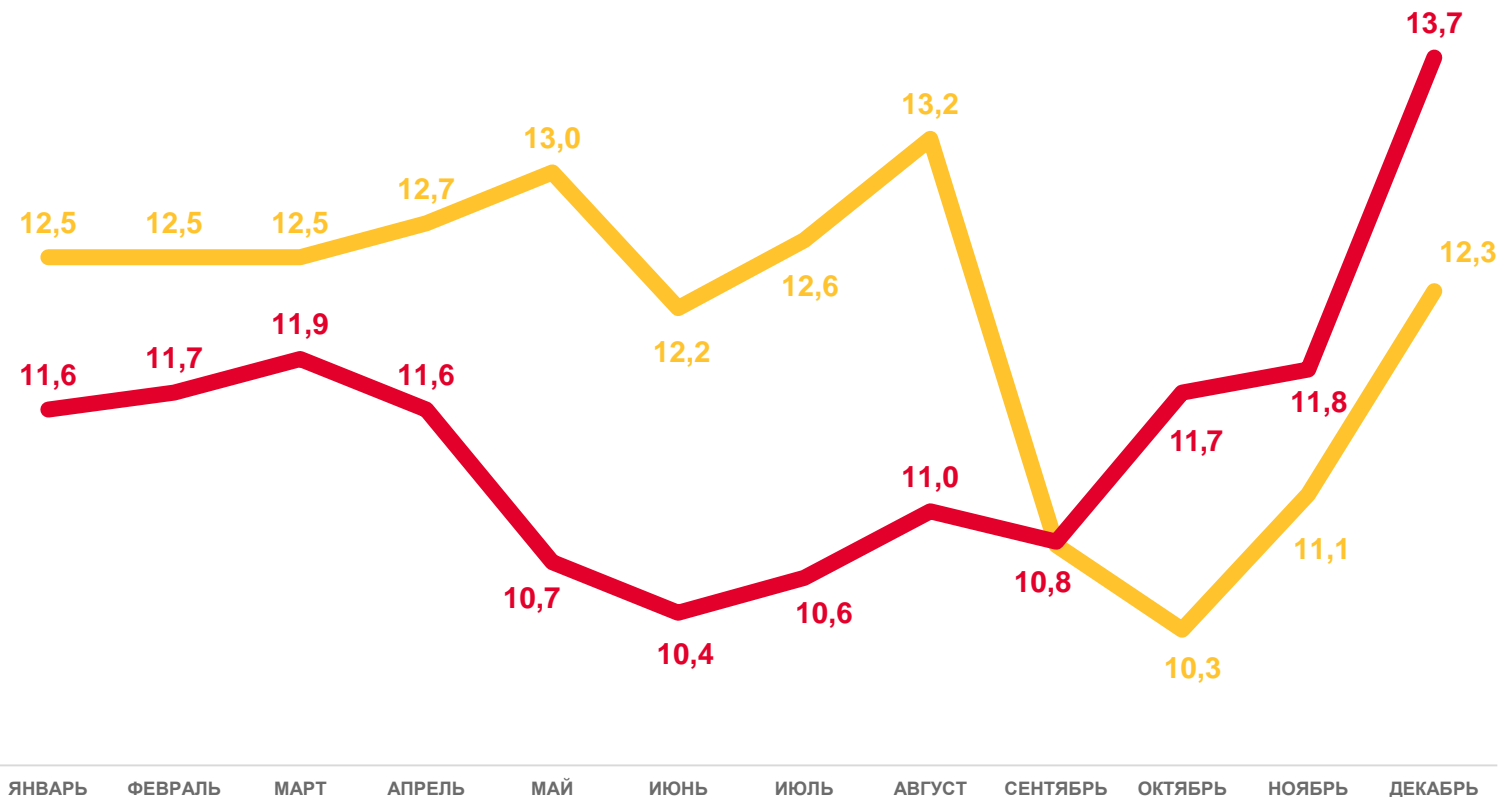
Сельскохозяйственные организации

# 2,0

Хозяйства населения

# 0,9

Крестьянские (фермерские) хозяйства и индивидуальные предприниматели



2021

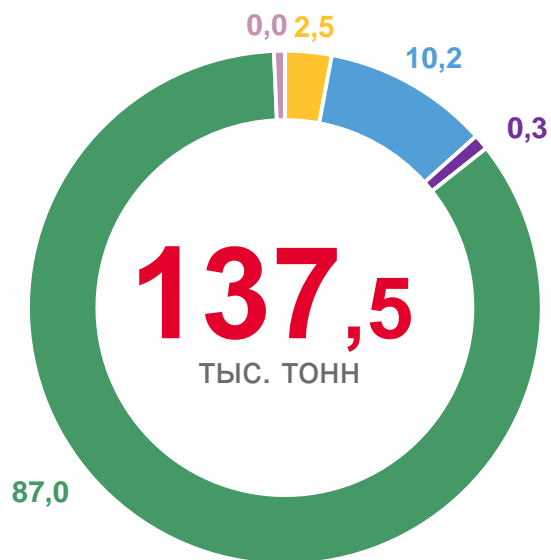
2022



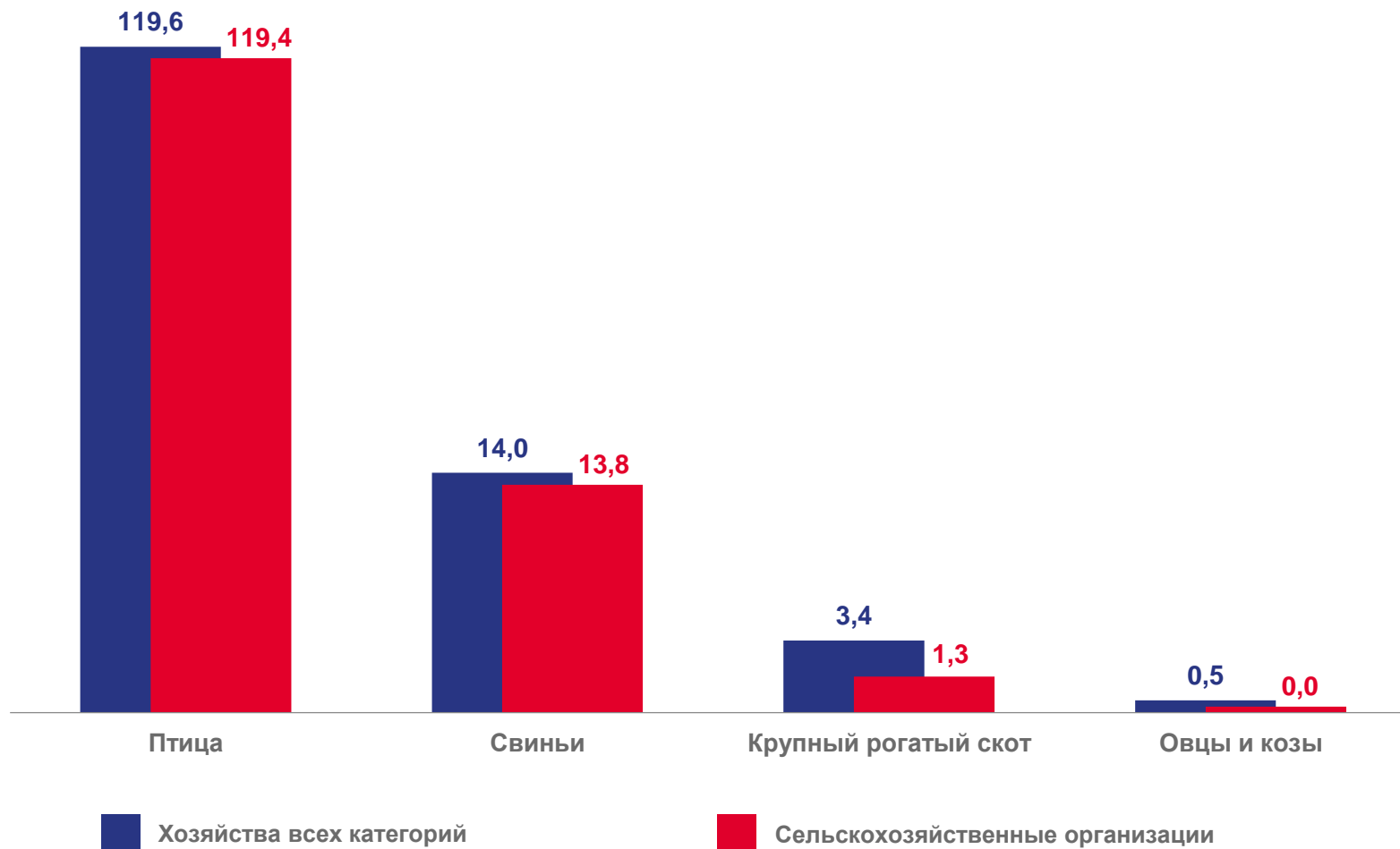


# СКОТ И ПТИЦА НА УБОЙ ПО ВИДАМ ПРОДУКЦИИ

В % К ИТОГУ, ТЫСЯЧ ТОНН



- Крупный рогатый скот
- Свиньи
- Овцы и козы
- Птица
- Другие виды скота





# СКОТ И ПТИЦА НА УБОЙ ПО ВИДАМ ПРОДУКЦИИ

ХОЗЯЙСТВА ВСЕХ КАТЕГОРИЙ, В % К СООТВЕТСТВУЮЩЕМУ ПЕРИОДУ ПРЕДЫДУЩЕГО ГОДА



2022 ГОД

94,4

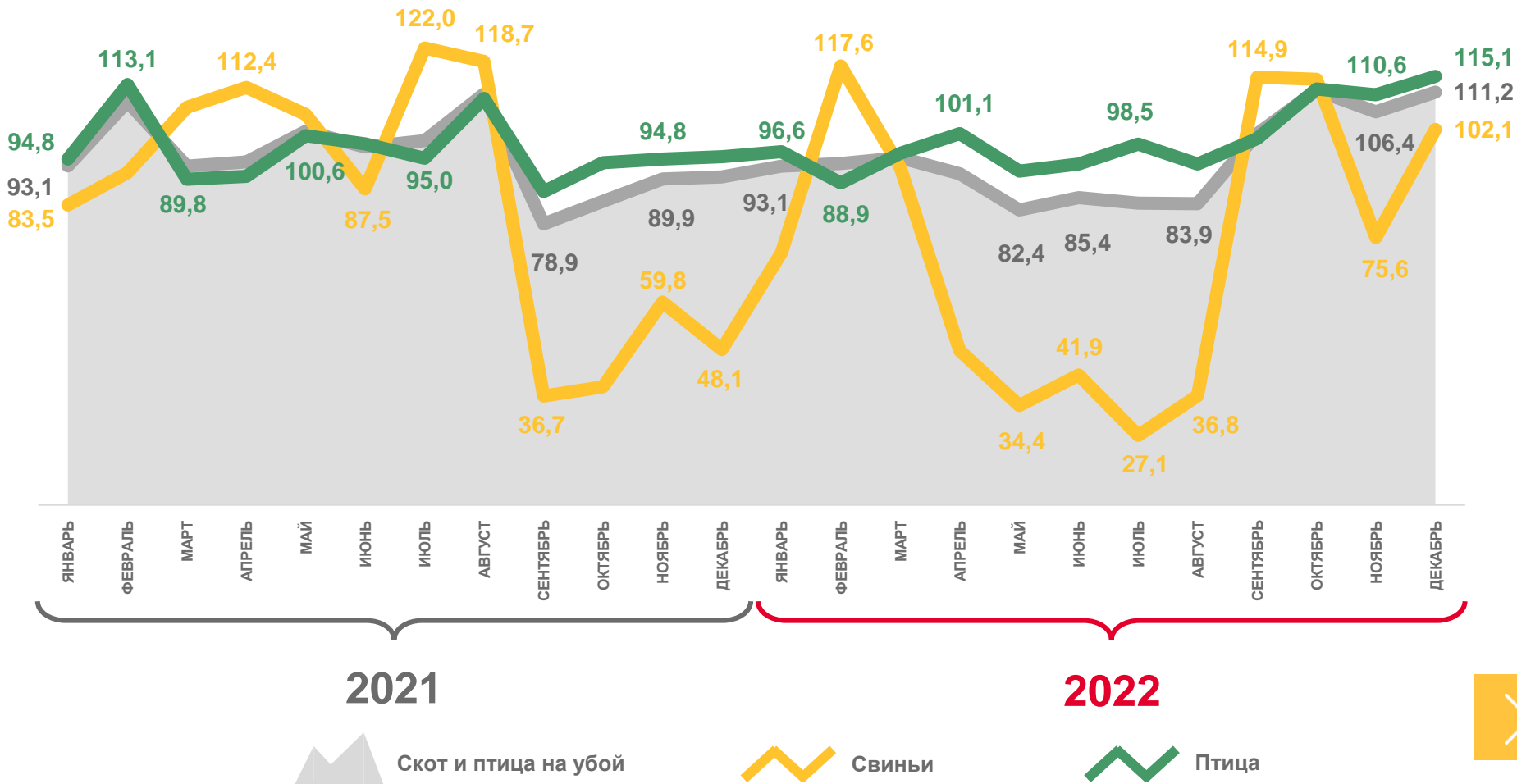
Скот и птица на убой  
(в живом весе)

65,6

Свиньи

99,7

Птица



2021

2022



Скот и птица на убой

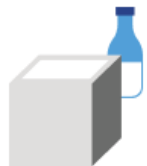


Свиньи



Птица





# ПРОИЗВОДСТВО МОЛОКА

ХОЗЯЙСТВА ВСЕХ КАТЕГОРИЙ, ТЫСЯЧ ТОНН



2022 ГОД

66,9

Всего

38,5

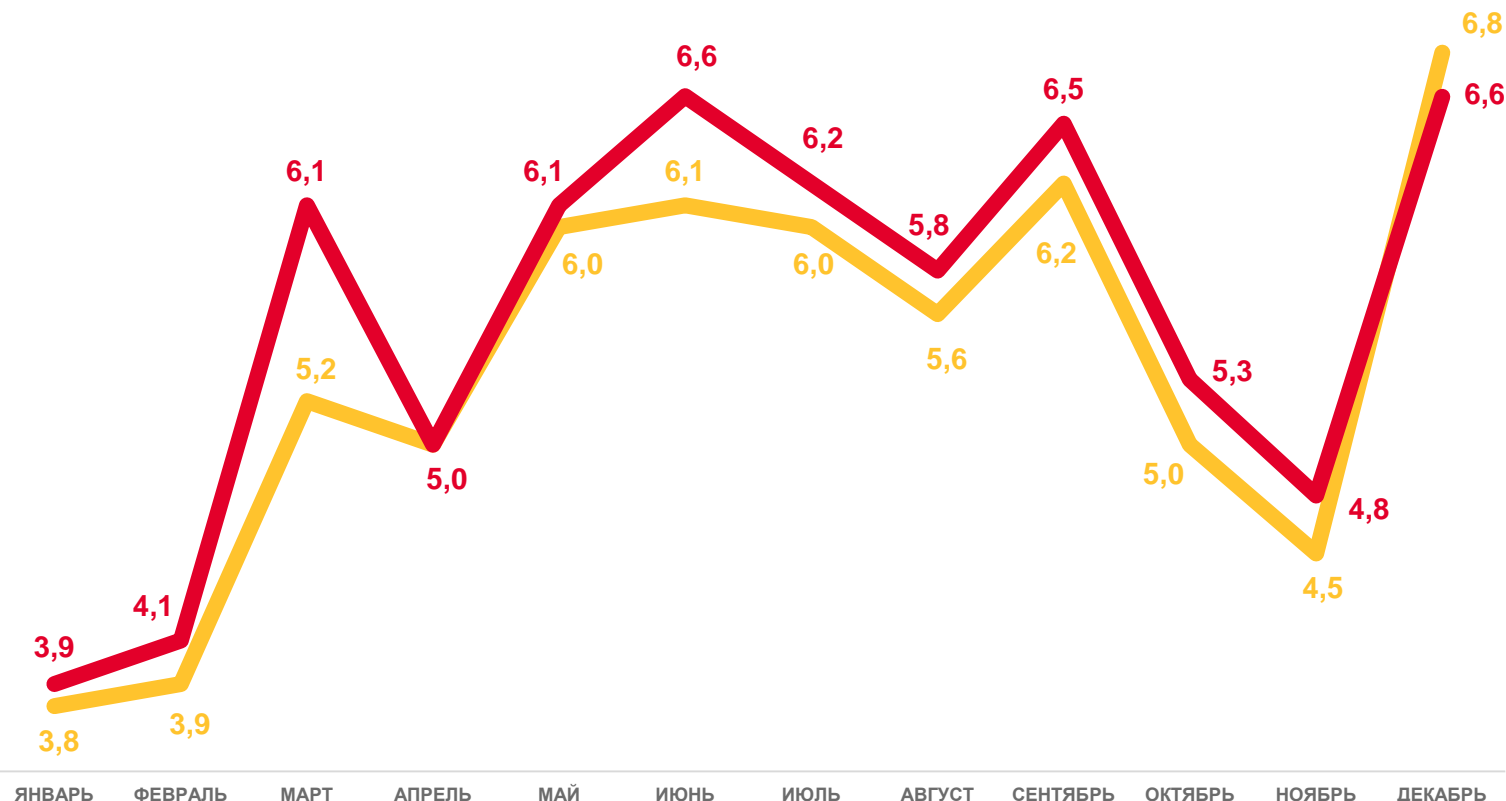
Сельскохозяйственные организации

16,1

Хозяйства населения

12,3

Крестьянские (фермерские) хозяйства и индивидуальные предприниматели



2021

2022







# НАДОЙ МОЛОКА В РАСЧЕТЕ НА 1 КОРОВУ

СЕЛЬСКОХОЗЯЙСТВЕННЫЕ ОРГАНИЗАЦИИ, КИЛОГРАММОВ



2022 ГОД

5 301

Новгородская область

Наибольшее значение

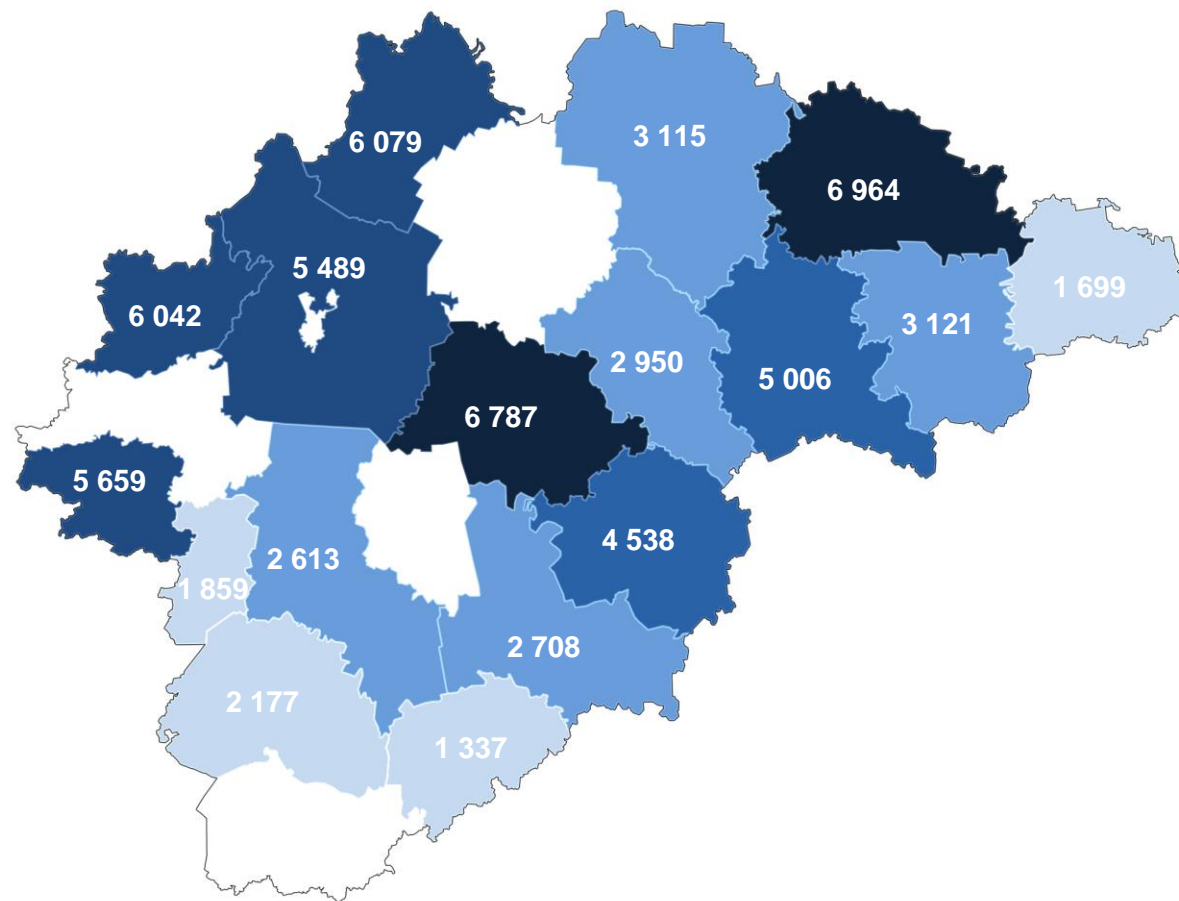
6 964

Хвойнинский округ

Наименьшее значение

1 337

Маревский округ



- от 6 787 до 6 964
- от 5 489 до 6 079
- от 4 538 до 5 006
- от 2 613 до 3 121
- от 1 337 до 2 177
- значение отсутствует





# ПРОИЗВОДСТВО ЯИЦ

ХОЗЯЙСТВА ВСЕХ КАТЕГОРИЙ, МЛН ШТУК



## 2022 ГОД

**85,1**

Всего

**65,3**

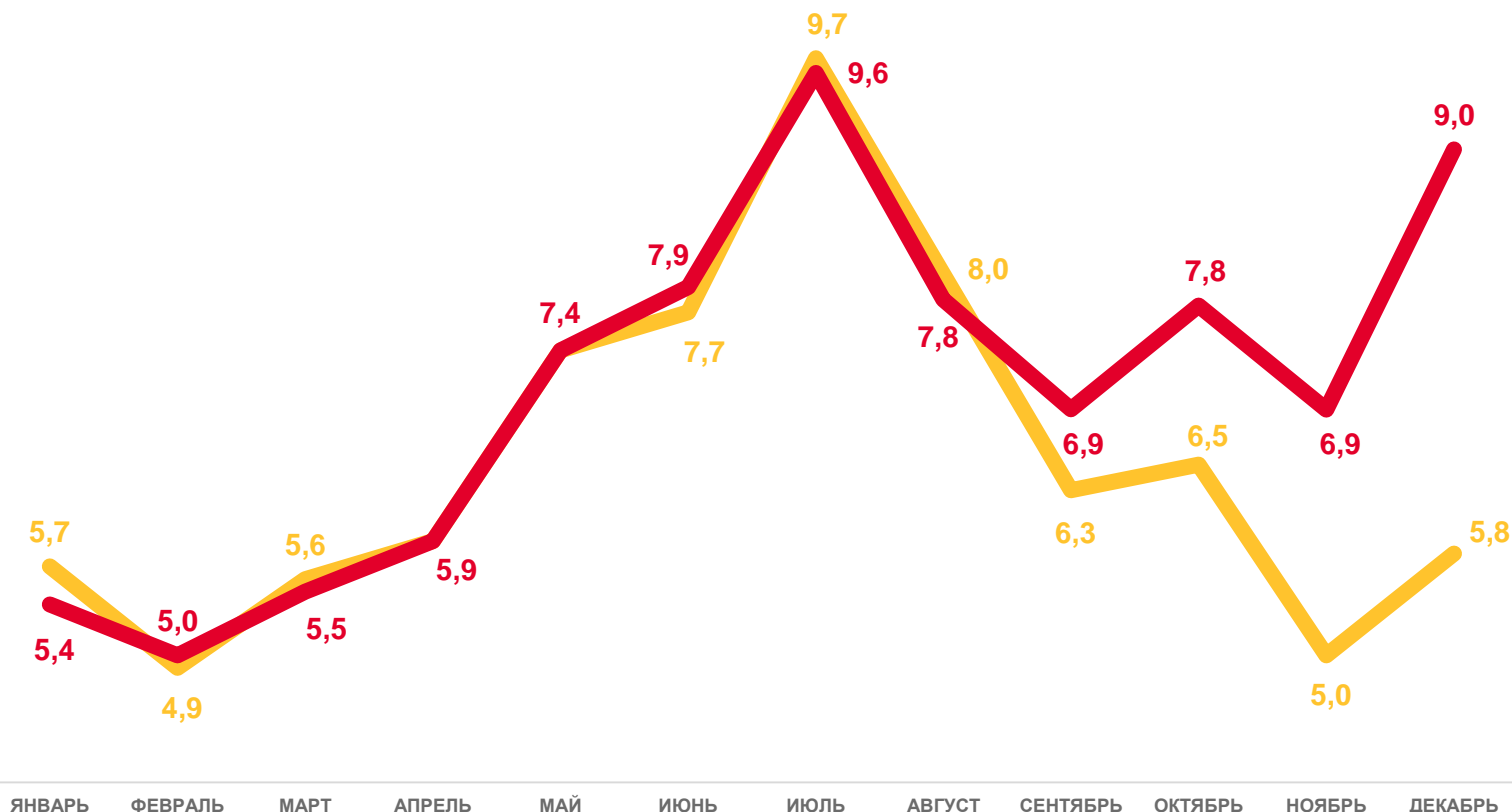
Сельскохозяйственные организации

**19,3**

Хозяйства населения

**0,6**

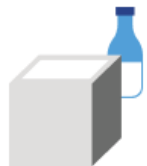
Крестьянские (фермерские) хозяйства и индивидуальные предприниматели



2021

2022





# ПРОИЗВОДСТВО ПРОДУКТОВ ЖИВОТНОВОДСТВА

ХОЗЯЙСТВА ВСЕХ КАТЕГОРИЙ, В % К 2021 ГОДУ



## Скот и птица на убой (в живом весе)



## Молоко



## Яйца





# ПОГОЛОВЬЕ СКОТА

НА НАЧАЛО МЕСЯЦА, СЛЕДУЮЩЕГО ЗА ОТЧЕТНЫМ, ТЫСЯЧ ГОЛОВ



## 2023 ГОД

на 1 января

### 27,2

Крупный рогатый скот

### 13,8

коровы

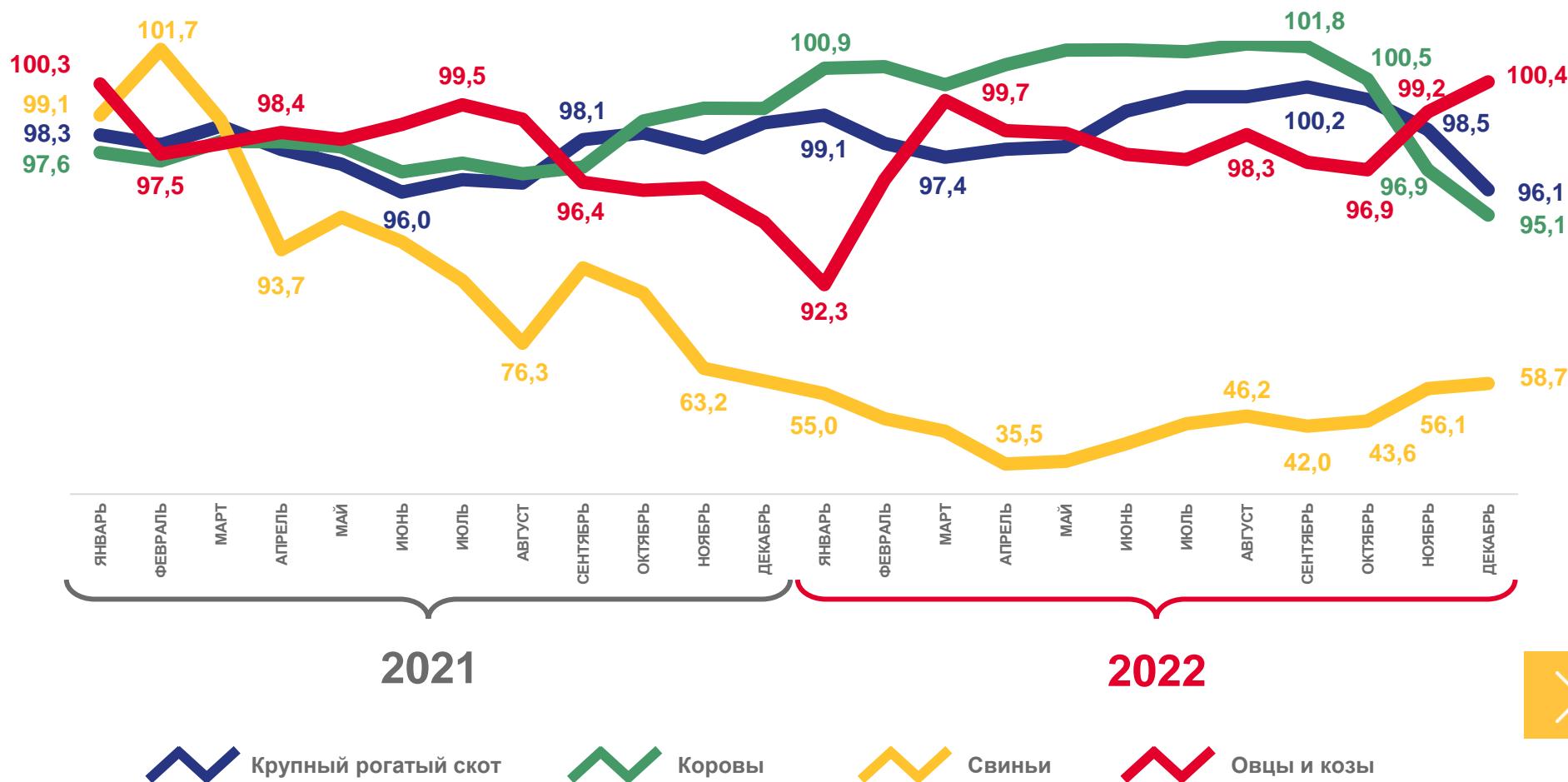
### 46,1

Свиньи

### 17,3

Овцы и козы

в % к соответствующему месяцу предыдущего года





# ПОГОЛОВЬЕ СКОТА

В % К ИТОГУ



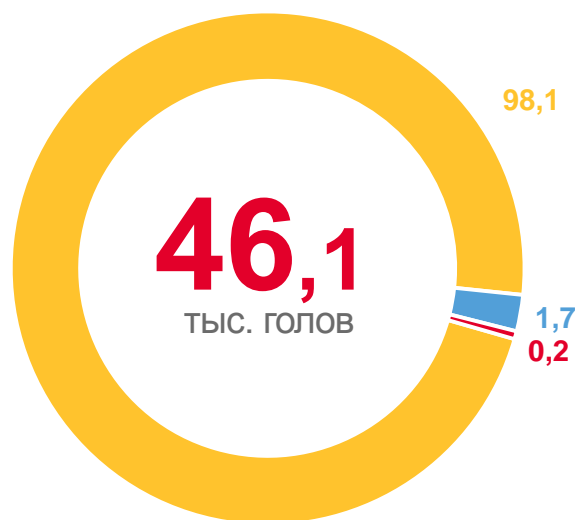
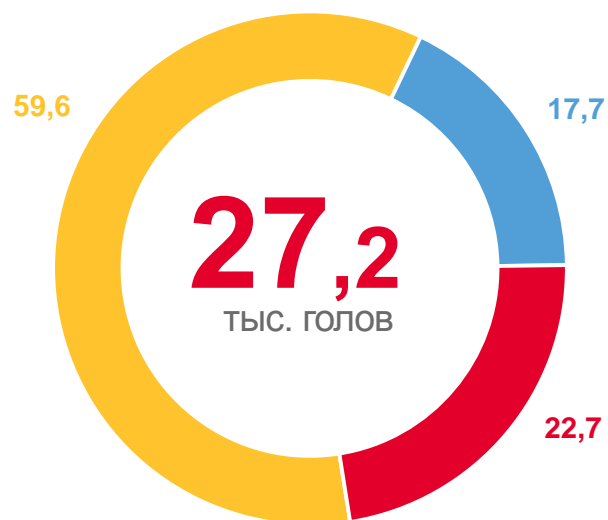
Крупный рогатый скот



Свиньи



Овцы и козы



Сельскохозяйственные организации

Хозяйства населения

Крестьянские (фермерские) хозяйства и индивидуальные предприниматели





# РЕАЛИЗАЦИЯ СЕЛЬСКОХОЗЯЙСТВЕННОЙ ПРОДУКЦИИ

СЕЛЬСКОХОЗЯЙСТВЕННЫЕ ОРГАНИЗАЦИИ, ТЫСЯЧ ТОНН



## 2022 ГОД

### 116,3

Скот и птица на убой  
(в живом весе)

### 34,6

Молоко

### 28,0

Овощи



\* По крупным, средним и малым сельскохозяйственным организациям

